



Δραπετσώνα **53 - 76** Ολυμπιακός

47%	9 / 19	FT	7 / 14	50%
37%	13 / 35	2FG	30 / 50	60%
26%	6 / 23	3FG	3 / 22	14%
33	25 - 8	Rb	37 - 18	55
	20	Tu	13	

Referees: Μούστρος, Στάγκος

By Quarter	1	2	3	4
Δραπετσώνα	13	17	5	18
Ολυμπιακός	25	9	21	21

End of Quarter	1	2	3	4
Δραπετσώνα	13	30	35	53
Ολυμπιακός	25	34	55	76



Ολυμπιακός

Coach: Γ. Παντελάκης, Μ. Τζαγιαβίλι

Fastbreaks: 10 / 12

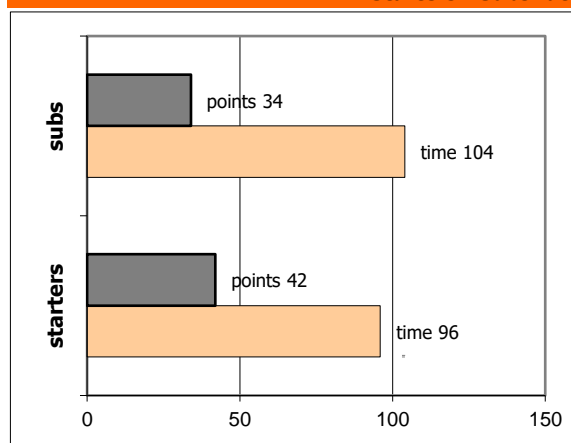
#	Player	Time (min)	Pts	Ft	2Fg	3Fg	+/-	Rbs		As	St	Tu	Bl	Fouls		Eff
								de	of					dr	co	
4	Νόττας Γ.	22	2	0 / 0	1 / 2	0 / 4	9	5	0	5	1	2	1	0	0	7
5	Μπέκας Γ.	20	0	0 / 0	0 / 2	0 / 3	12	3	0	5	0	0	0	1	1	3
6	Παγουλάτος Αλ.	22	17	3 / 5	7 / 9	0 / 3	11	7	2	1	1	1	0	3	5	20
7	Κώνστας Στ.	1	0	0 / 0	0 / 0	0 / 0	-3	0	0	0	0	0	0	0	0	0
8	Δελής Β.	27	19	3 / 3	5 / 6	2 / 7	21	4	0	1	4	0	1	4	2	23
9	Παραλίκας Σ.	20	5	0 / 2	1 / 3	1 / 2	17	0	2	1	4	5	0	2	0	2
10	Γεωργαντάς Ηλ.	4	2	0 / 0	1 / 1	0 / 0	0	1	0	0	0	0	0	0	1	3
11	Βαρδής Αχ.	21	2	0 / 0	1 / 3	0 / 0	3	2	0	4	0	2	0	0	2	4
12	Γκίκας Στ.	26	8	0 / 0	4 / 9	0 / 0	24	7	6	0	1	1	0	0	3	16
13	Κυλινθηρέας Αλ.	6	0	0 / 0	0 / 2	0 / 1	-6	0	1	1	0	0	0	0	1	-1
14	Μπουζούλας Β.	19	13	1 / 3	6 / 8	0 / 2	25	3	3	0	2	1	0	3	3	14
15	Στριμπάκος Κ.	12	8	0 / 1	4 / 5	0 / 0	2	3	4	0	0	0	0	1	1	13
Team								2	0			1		1	0	
1st quarter			25	2 / 2	10 / 17	1 / 5		12	7	6	2	1	1	1	3	41
2nd quarter			9	1 / 5	4 / 9	0 / 7		6	5	3	4	6	0	7	8	5
3rd quarter			21	3 / 4	6 / 7	2 / 6		10	1	4	5	5	0	5	4	30
4th quarter			21	1 / 3	10 / 17	0 / 4		9	5	5	2	1	1	2	4	29
Final Stats		200	76	7 / 14	30 / 50	3 / 22	115	37	18	18	13	13	2	15	19	105
				50%	60%	14%		55								

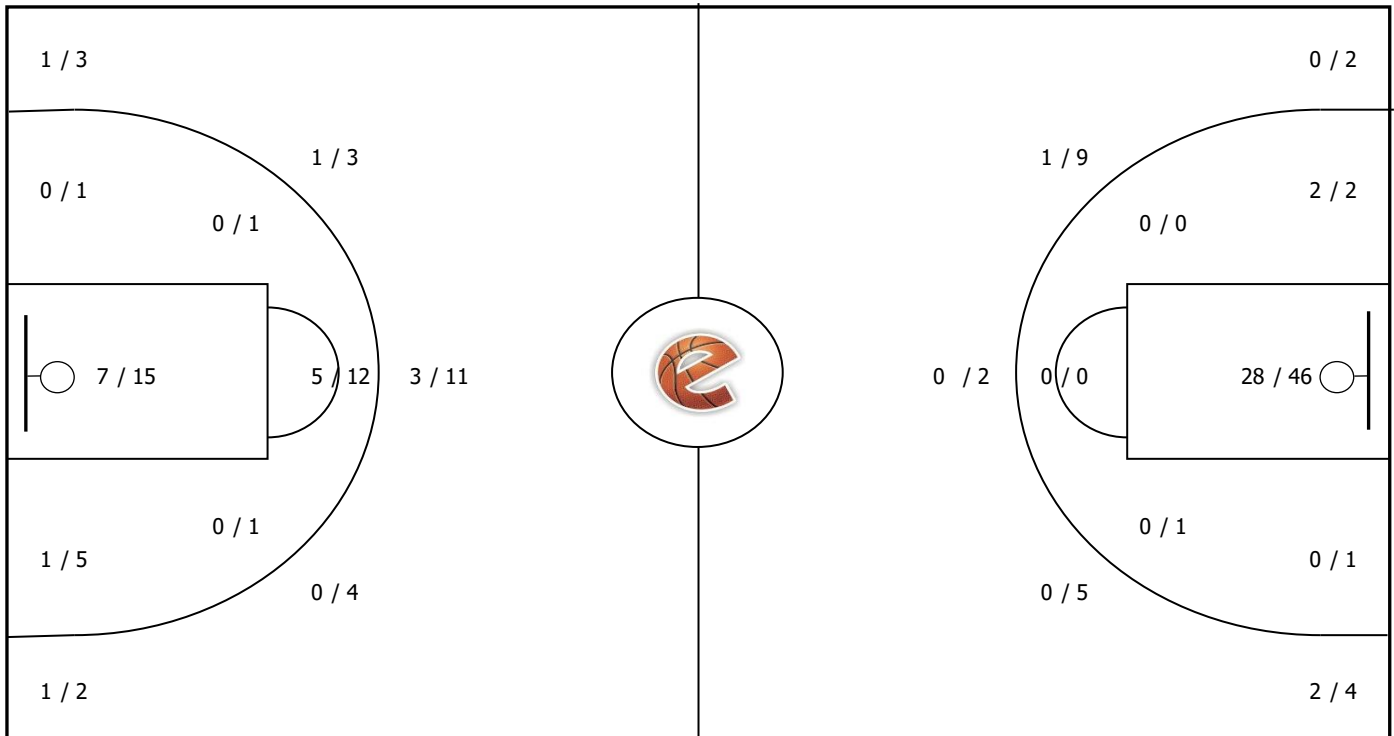
Δραπετσώνα

Coach: Μ. Σταθάκης

#	Player	Pts	-	3s
4	Αλεξίου Α.	10	-	2
5	Μακαρίδης Η.	2	-	0
6	Μηνοπέτρος Ι.	3	-	1
2	Ιωάννου Α.	2	-	0
3	Γιανολάρης Β.	7	-	0
9	Σκορδάκης Μ.	0	-	0
10	Ζερβός Σ.	2	-	0
16	Καινούργιος Σ.	6	-	1
23	Παρασκευάς Κ.	3	-	1
28	Παναγόπουλος Α.	5	-	0
14	Ζαρηής Κ.	13	-	1
15	Τσούπης Ν.	0	-	0

Starters - Subs ratio

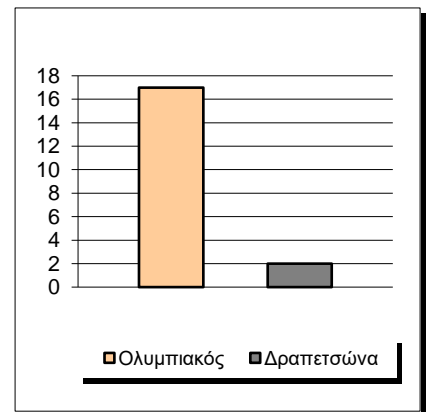
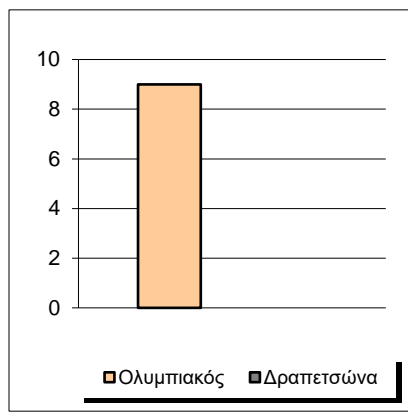
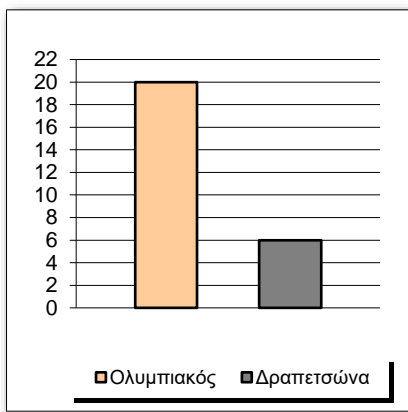




Fastbreak Pts

Turnover Pts

Second Chance Pts



Possessions

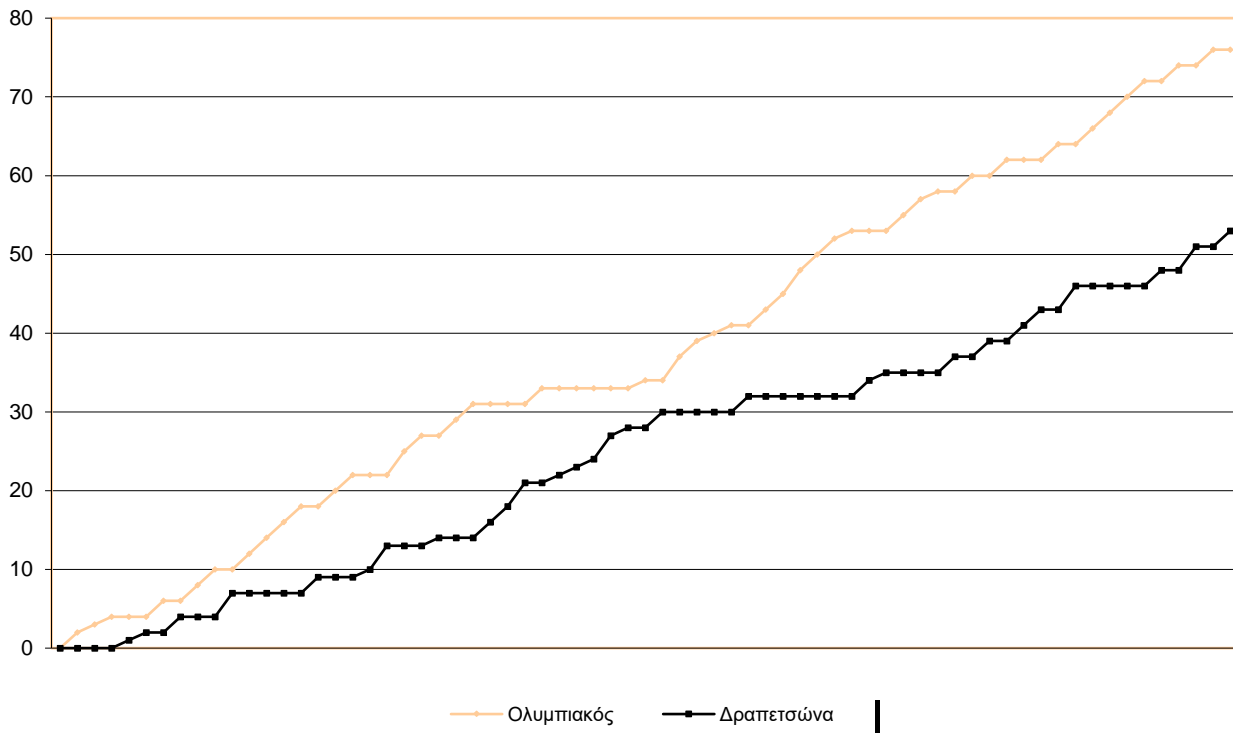
Notes

Ο Ολυμπιακός είχε 100 κατοχές,
 εκ των οποίων κατέληξαν: 72 σε σουτ
 13 σε λάθος
 και 15 σε κερδ. φάουλ

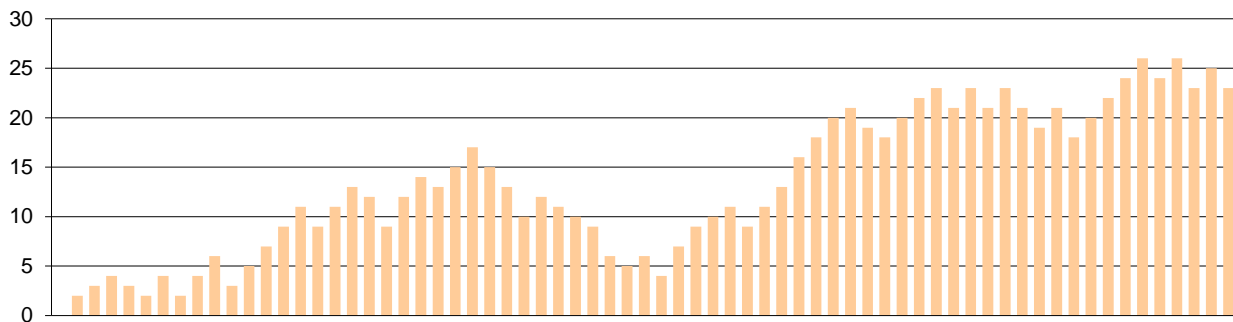


GRAPHIC STATS

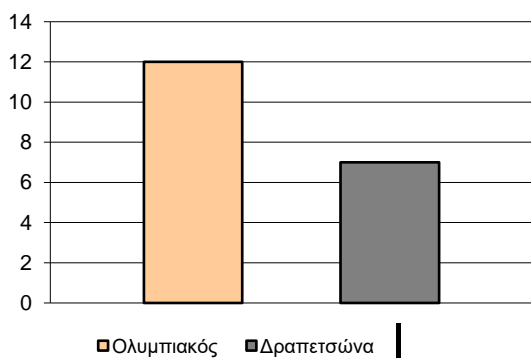
SCORE EVOLUTION



SCORE DIFFERENCE



LARGEST SCORING RUN



LARGEST LEAD

